




## Информация

### о мероприятиях, проведенных в МБДОУ д/с «Солнышко» г. Усмани в рамках месячника гражданской обороны.

№	Мероприятия	
1	Обучение и инструктаж с воспитанниками и сотрудниками ДОУ	Заместитель по АХЧ Заведующий
2	Эвакуация воспитанников, воспитателей и младшего персонала из помещений МБДОУ д/с «Солнышко» г. Усмани в случае условного пожара в коридоре первого этажа	Заместитель по АХЧ
<b>Вторая младшая группа</b>		
3	Образовательная деятельность «Наш друг – светофор» Цель: познакомить детей со светофором, формировать представления о безопасности пешеходов на дороге. Задачи: активизировать речь дошкольников, познакомить со светофором, его значении в организации безопасного движения на дорогах.	
4	Дидактическая игра «Внимание, дорога» Цель: сформировать знания о правилах безопасного поведения на дороге.	
5	Беседа: «Дорожные знаки» Цель: учить детей различать и понимать, что означают некоторые дорожные знаки; формировать навыки	

	<p>безопасного поведения на дороге.</p>	
<p><b>Средняя группа</b></p>		
<p>6</p>	<p>Сюжетно-ролевая игра «Мы пожарные»          Задачи: научить детей самостоятельно распределять роли, понимать воображаемую ситуацию и действовать в соответствии с ней;          расширять представление детей о работе пожарных, скорой помощи, их необходимости, мобильности в чрезвычайных ситуациях;          закрепить знания детей о противопожарной безопасности</p>	
<p><b>Старшая группа</b></p>		
<p>7</p>	<p>Беседа: «Что такое гражданская оборона».          Цель: познакомить детей с понятием «гражданская оборона».          Задачи:          - познакомить детей с функциями гражданской обороны, с сигналами ГО и действиями населения в военное и мирное время, сформировать понятие «гражданская оборона»;</p>	

	<ul style="list-style-type: none"> <li>- развивать навыки самостоятельных действий при возникновении чрезвычайной ситуации;</li> <li>- воспитывать чувство ответственности за последствия своих поступков, чувства долга, готовность прийти на помощь в трудную минуту.</li> </ul>	
8	<p>Дидактическая игра «Чрезвычайные ситуации»</p> <p>Цель: развивать умение классифицировать и объяснять опасные и безопасные ситуации, изображённые на картинках.</p> <p>Задачи:</p> <ul style="list-style-type: none"> <li>- закреплять представление об опасных ситуациях,</li> <li>- развивать навыки правильных действий в конкретных ситуациях,</li> <li>- воспитывать сочувственное отношение к пострадавшему.</li> </ul>	
9	<p>ОД по гражданской обороне «Умей себя защитить»</p> <p>Цель: расширение знаний детей о гражданской обороне.</p> <p>Задачи: познакомить детей с функциями Гражданской обороны, с сигналами ГО и действиями населения в военное и мирное время, сформировать понятие «гражданская оборона»; закрепить правила безопасного поведения при возникновении пожара; развивать навыки самостоятельных действий</p>	

	при возникновении ЧС; содействовать воспитанию ответственности за последствия своих поступков, чувства долга, готовности прийти на помощь в трудную минуту.	
10	Дидактическая игра «Как избежать неприятностей» Цель: развивать умение классифицировать и объяснять опасные и безопасные ситуации, изображённые на картинках.	
<b>Подготовительная к школе группа</b>		
11	Дидактическая игра «Умей себя защитить» Цель: «Расширение, закрепление, углубление знаний детей по гражданской обороне»	
12	Беседа «Знать об этом должен каждый: безопасность - это важно!» Цели: 1.Познакомить детей с функциями Гражданской обороны, с сигналами ГО и действиями населения в военное и мирное время, сформировать понятие «гражданская оборона»; 2.Развивать навыки самостоятельных действий при возникновении чрезвычайных ситуаций.	

	<p>3. Содействовать воспитанию ответственности за последствия своих поступков, чувства долга, готовности прийти на помощь в трудную минуту.</p>	
<p>13 Разработка и доведение до родителей памяток по действию населения при получении сигналов по ГО в родительских чатах и на сайте детского сада</p>		<p><a href="https://m.vk.com/photo681125760_457239025?rev=1&amp;post=681125760_9&amp;from=profile">https://m.vk.com/photo681125760_457239025?rev=1&amp;post=681125760_9&amp;from=profile</a>  <a href="https://m.vk.com/photo681125760_457239024?rev=1&amp;post=681125760_8&amp;from=profile">https://m.vk.com/photo681125760_457239024?rev=1&amp;post=681125760_8&amp;from=profile</a>  <a href="https://m.vk.com/photo681125760_457239017?rev=1&amp;post=681125760_1&amp;from=profile">https://m.vk.com/photo681125760_457239017?rev=1&amp;post=681125760_1&amp;from=profile</a>  <a href="https://vk.com/id506195358">https://vk.com/id506195358</a>  <a href="https://vk.com/wall654542103_6">https://vk.com/wall654542103_6</a>  <a href="https://vk.com/photo596867182_457239063">https://vk.com/photo596867182_457239063</a>  <a href="https://vk.com/wall5928320088_327">https://vk.com/wall5928320088_327</a>  <a href="https://vk.com/photo592832088_457239746">https://vk.com/photo592832088_457239746</a>  <a href="https://vk.com/wall5928320088_327">https://vk.com/wall5928320088_327</a>  <a href="https://vk.com/photo592832088_457239746">https://vk.com/photo592832088_457239746</a>  <a href="https://vk.com/wall527240188_15">https://vk.com/wall527240188_15</a>  <a href="https://vk.com/wall527240188_16">https://vk.com/wall527240188_16</a>  <a href="https://vk.com/wall-208032045_5">https://vk.com/wall-208032045_5</a>  <a href="https://vk.com/wall-208032045_4">https://vk.com/wall-208032045_4</a></p>